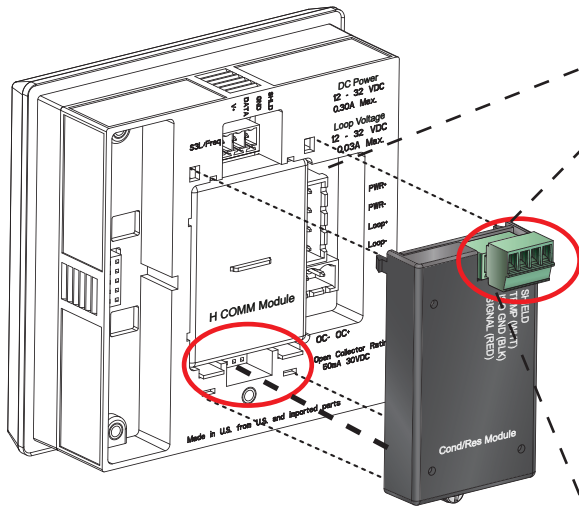


Hoja de instrucciones del módulo de conductividad/resistividad directo del 9900 de Signet

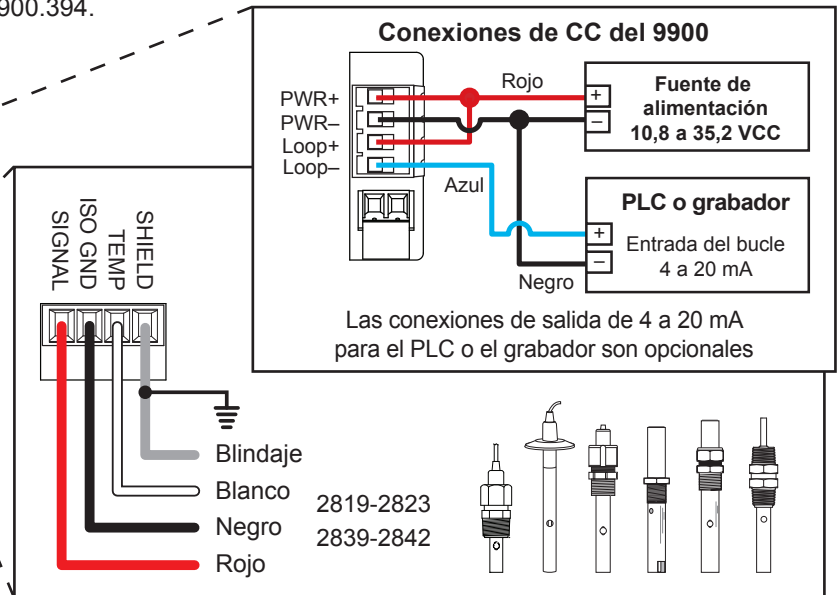
3-9900.092 Rev. 4 06/19



Para interconectar un sensor de conductividad autónomo (2819-2823 o 2839-2842) al 9900, se debe usar el módulo de conductividad directo 3-9900.394.



Adaptador en ángulo (3-9900.396) requerido para la instalación del montaje en planta 9900-1.



No. de pieza del fabricante	Código	Descripción
3-9900.394	159 001 669	Módulo de conductividad/resistividad directo
6682-0204	159 001 709	Enchufe del módulo de conductividad, 4 posiciones, ángulo recto

Desconecte la corriente antes de seguir adelante.


Instalación de los módulos

- El módulo de conectividad de Signet no puede funcionar con la corriente del circuito y requiere utilizar una fuente de alimentación de CC externa con el transmisor 9900.
- Si se va a instalar la unidad de base 9900-1P en un panel, los módulos enchufables pueden montarse antes o después de instalarla.
- Si la unidad de base 9900-1P va a instalarse con el juego de accesorios de montaje en la pared (3-9900.392), hay que montar primero los módulos enchufables.

- Desconecte la corriente del 9900.
- Alinee con cuidado las clavijas y los conectores. No doble las clavijas de conexión.
- Empuje el módulo firmemente en posición, y después sujételo el tornillo.

Sugerencias de cableado

- Se pueden utilizar cables de 16 a 28 AWG en los terminales.
- La longitud del cable del sensor puede prolongarse hasta 30 m (100 pies), excepto 2819 y 2839, limitado a 4,6 m (15 pies).
- No permita que los cables de CA que puedan estar conectados a los relés internos se pongan en contacto con cableado de bajo voltaje.



Evite las descargas electrostáticas:

- Para disminuir la probabilidad de daños debidos a descargas electrostáticas, reduzca al mínimo la manipulación del módulo.
- Manipule el módulo por los bordes. No toque nunca ningún circuito o contacto expuestos.
- Lleve una pulsera antiestática o póngase sobre una alfombra antiestática, o toque con una mano una tubería debidamente conectada a tierra u otro pedazo de metal debidamente puesto a tierra al manipular módulos.



- [English](#)
- [Deutsch](#)
- [Español](#)
- [Français](#)
- [Italiano](#)
- [中文](#)

Para obtener información adicional, descargue el manual completo del transmisor 9900 en www.gfsignet.com